

Cara Mengisi Formulir Pembukaan Dan Transaksi

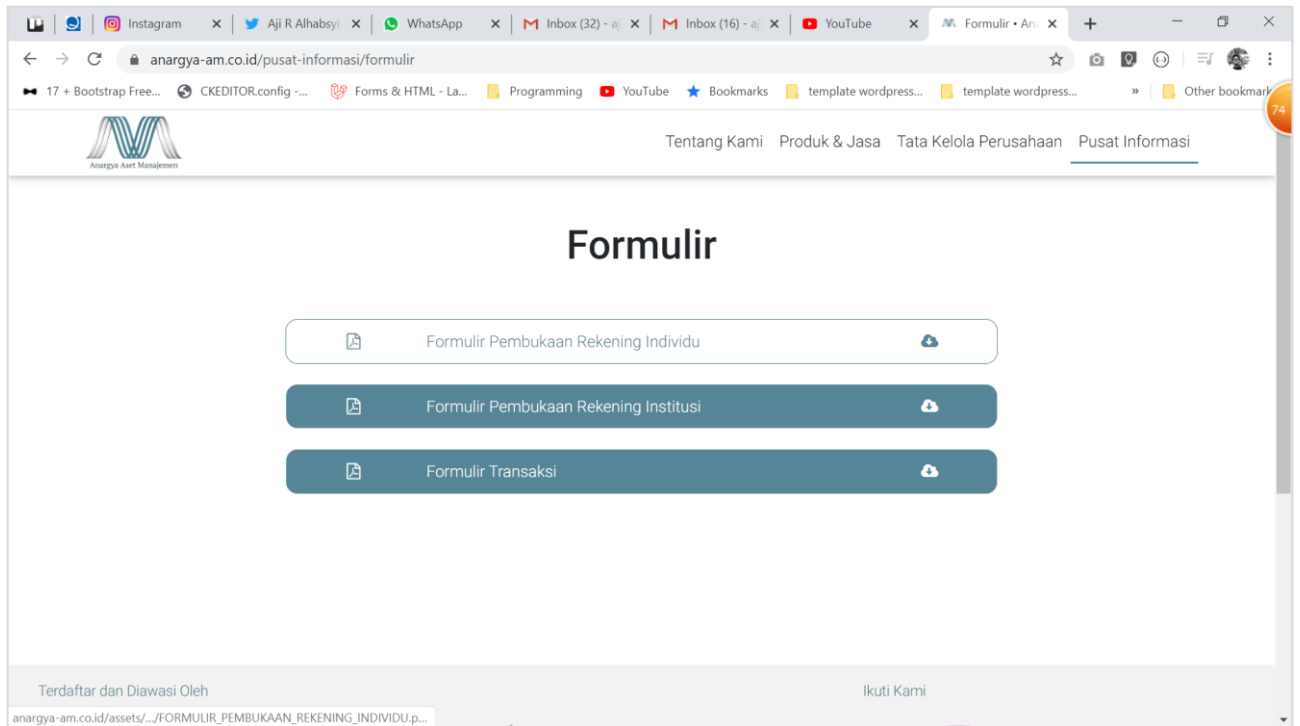
1. Buka website Anargya Aset Manajemen <https://anargya-am.co.id/>
2. Pilih Menu **Pusat Informasi**



3. Pilih Formulir



4. Pilih Formulir yang akan diisi (contoh kasus formulir pembukaan rekening individu)

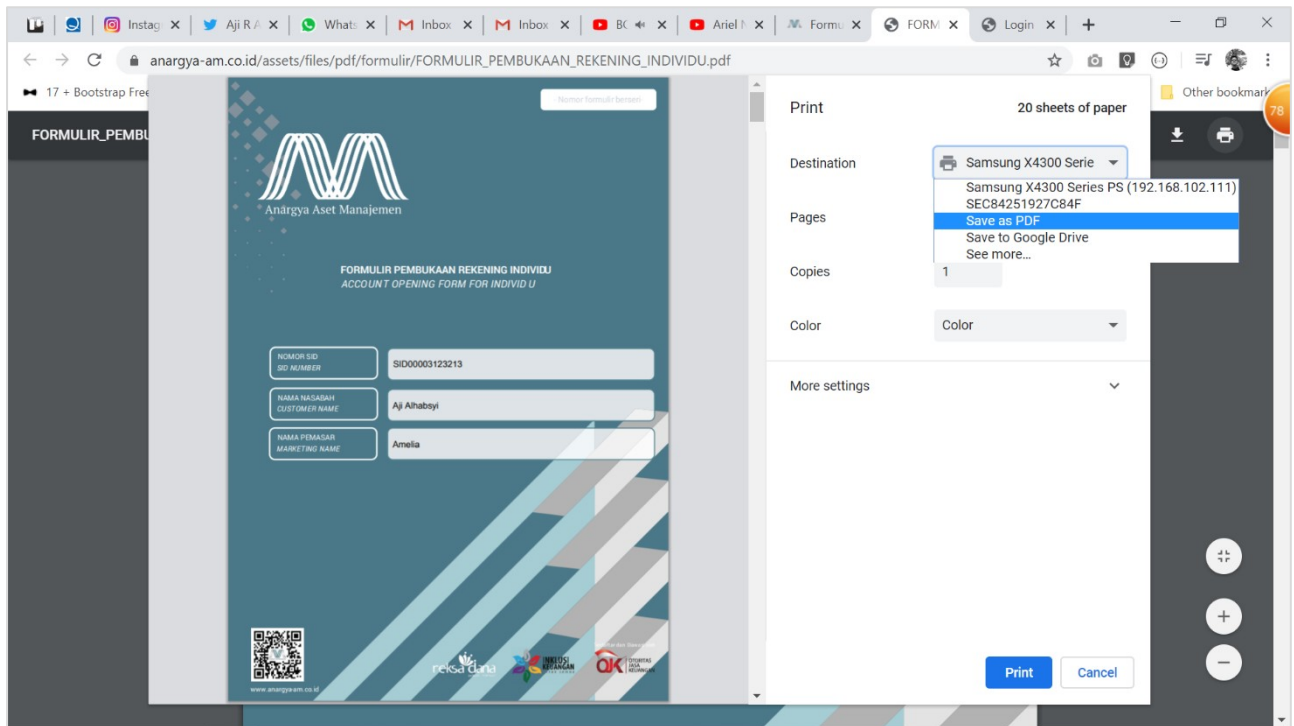


5. Isi Formulir dengan data yang valid

6. Setelah data terisi, pilih Print

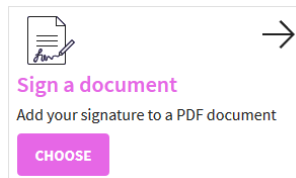


7. Pilih Save as PDF



Cara Penandatanganan Dokumen

- Untuk menandatangani dokumen format PDF, anda dapat menggunakan salah satu dari beberapa cara, antara lain:
 - Small PDF dari browser anda pada alamat <https://smallpdf.com/sign-pdf>



Masuk ke Website

Pilih menu 'Sign a document'



Klik 'Choose file' dan pilih dokumen

Tanda Tangan
Signature



Pilih tempat yang akan ditandatangani dan bubuhkan tanda tangan Anda



Klik 'Finish' untuk menyimpan dokumen yang sudah ditandatangani


- Adobe Fill & Sign melalui *smartphone* anda baik [Android](#) atau [iOS](#)
 - Buat tanda tangan anda untuk dimasukkan ke dokumen



Buka Aplikasi
Adobe Fill & Sign



Pilih ikon tandatangan



Pilih menu 'Create Signature'

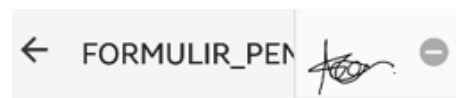


Buat tandatangan Anda sesuai identitas

- Tandatangani dokumen



Pilih menu 'Select a form to fill out'



Pilih tandatangan yang akan dibubuhkan



Letakkan tandatangan di tempat yang sesuai