

Rekapitulasi Pasar

Pekan 27 Mei 2024 hingga 31 Mei 2024



Anargya Aset Manajemen

Kinerja Indeks dan Pasar

Index	Nilai Penutupan	Perubahan 1 Minggu	
		Nilai	%
Indeks Saham Bursa Efek Indonesia			
Indeks Harga Saham Gabungan	6,970.736	-251.646	-3.48%
LQ45	871.422	-24.422	-2.73%
IDX30	432.251	-18.496	-4.10%
IDX80	123.158	-3.142	-2.49%
IDX SMC Composite	300.780	-7.612	-2.47%
IDX SMC Liquid	308.815	-11.853	-3.70%
IDX High Dividend 20	507.312	-22.007	-4.16%
IDX BUMN20	359.843	-17.324	-4.59%
IDX Value30	123.190	-4.952	-3.86%
IDX Growth30	140.155	-5.837	-4.00%
IDX Quality30	144.272	-5.457	-3.64%
IDX ESG Leaders	153.094	-4.175	-2.65%
IDX LQ45 Low Carbon Leaders	120.945	-4.670	-3.72%

Indeks Saham Co-Branding

Kompas100	1,084.828	-38.116	-3.39%
BISNIS-27	522.808	-25.654	-4.68%
PEFINDO25	204.925	-4.579	-2.19%
Pefindo i-Grade	217.201	-7.630	-3.39%
SRI-KEHATI	376.160	-16.234	-4.14%
ESG Sector Leaders IDX KEHATI	124.250	-5.356	-4.13%
ESG Quality 45 IDX KEHATI	124.614	-5.296	-4.08%
SMinfra18	274.738	-10.799	-3.78%
Investor33	441.474	-19.351	-4.20%
infobank15	1,130.560	-48.957	-4.15%
MNC36	320.687	-14.283	-4.26%
PEFINDO Prime Bank	212.095	-9.538	-4.30%

Indeks Saham Syariah

ISSI	213.399	-1.803	-0.84%
JII	512.717	-15.891	-3.01%
JII70	179.374	-4.748	-2.58%
IDX-MES BUMN 17	71.032	-2.960	-4.00%
IDX Sharia Growth	86.551	-1.808	-2.05%

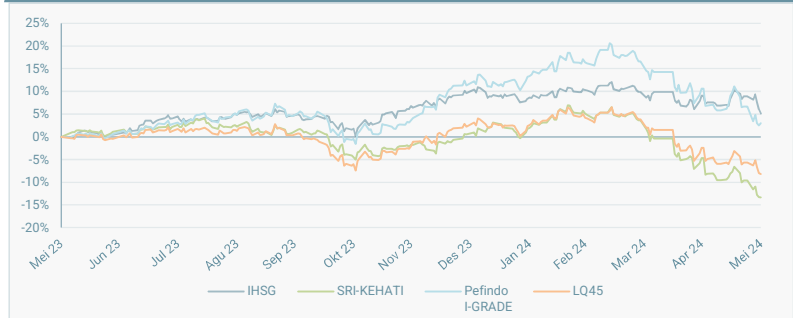
Indeks Papan Perdagangan

Main Board Index	1,670.194	-19.272	-1.14%
Development Board Index	1,935.555	-40.769	-2.06%
Acceleration Board Index	1,001.826	3.260	0.33%

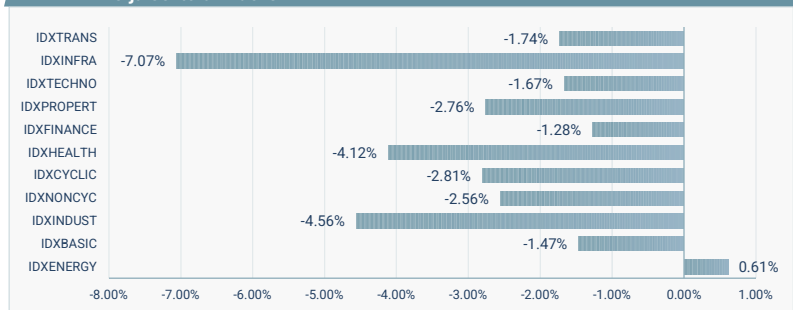
Indeks Global

AS - Dow Jones Industrial Average	38,686.320	-383.270	-0.98%
AS - Standard and Poor's 500	5,277.510	-27.210	-0.51%
AS - Nasdaq Composite	16,735.020	-185.770	-1.10%
Jerman - DAX Performance Index	18,497.940	-195.430	-1.05%
Jepang - Nikkei Stock Average	38,487.900	-158.210	-0.41%
Hong Kong - Hang Seng Index	18,079.610	-529.330	-2.84%
Singapura - Straits Times Index	3,336.590	20.030	0.60%
Korea Selatan - KOSPI	2,636.520	-51.080	-1.90%
Malaysia - KLCI	1,596.680	-22.720	-1.40%
Cina - Shanghai SE Index	3,086.810	-2.060	-0.07%

Kinerja Indeks Utama Satu Tahun



Kinerja Sektorial Indeks



Rasio Harga Pasar

Market Price to Earning Ratio	11.69	Market Price to Book Value Ratio	2.11
-------------------------------	-------	----------------------------------	------

Rangkuman Kinerja Pasar

Pekan penutupan bulan Mei 2024 bursa saham Indonesia mengalami penurunan dalam ditengah melemahnya bursa saham regional dan global.

pada pekan antara tanggal 27 hingga 31 Mei 2024 Indeks Harga Saham Gabungan turun cukup dalam yaitu sebesar -3.48% atau turun -251.646 poin hingga tutup pada nilai 6,970.736. Indeks Papan Utama dan Indeks Papan Pengembangan menyumbang kinerja negatif dimana kedua papan tersebut secara berturut-turut memiliki kinerja sebesar -1.14% dan -2.06%, sementara Indeks Papan Akselerasi memiliki kinerja positif dengan pertumbuhan sebesar 0.33% dalam pekan ini

Tiap Indeks saham Bursa Efek Indonesia maupun Indeks Saham Co-Branding mencatatkan kinerja negatif di pekan menjelang akhir bulan Mei 2024 ini. Dengan penurunan terbesar terjadi pada indeks BISNIS-27 yang melemah -4.68% dan disusul oleh Indeks IDX BUMN 20 yang melemah sebesar -4.59%. Ditengah penurunan indeks saham dengan rata-rata perubahan sebesar -3.69% ini Indeks Pefindo 20 memiliki penurunan paling kecil dengan perubahan sebesar -2.19%. Untuk Pasar Modal Syariah, seluruh Indeks Saham Syariah juga mengalami penurunan, dimana Indeks Saham Syariah Indonesia berubah sebesar -0.84% sementara Jakarta Islamic Index melemah -3.01%. Dari catatan transaksi saham, nasabah asing melakukan pembelian senilai Rp. 50.57 triliun dan penjualan senilai Rp. 55.38 triliun sehingga terjadi aksi jual bersih dengan nilai transaksi sebesar Rp. 4.82 triliun. Dengan begitu didapat bahwa sejak awal tahun hingga tanggal 31 Mei 2024 ini Nasabah asing telah melakukan aksi jual bersih senilai Rp. 6.25 triliun.

Dari 11 Sektor saham, hanya satu yang tumbuh dalam pekan ini, yaitu Sektor Energi dengan nilai pertumbuhan sebesar 0.61%, sementara sektor lain mencatatkan kinerja negatif. Penurunan terbesar terjadi pada Sektor Infrastruktur dengan nilai penurunan yang sangat tajam, yaitu -7.07%, disusul oleh Sektor Perindustrian yang turun -4.56%, kemudian Sektor Kesehatan turun -4.12% dan Sektor Barang Konsumen Non-Primer turun -2.81%. Dari Indeks saham global yang ada dalam pantauan kami hanya Strait Times Indeks dari Singapura yang memiliki kinerja yang naik dengan pertumbuhan sebesar 0.60%, sementara indeks lain mengalami pelemahan dengan rekapitulasi pelemahan hingga peringkat ke empat sebagai berikut: Hangseng (Hong Kong) turun -2.84% Kospi (Korea Selatan) turun -1.90%, KLCI (Malaysia) turun -1.40%, Nasdaq Composite (AS) turun -1.10%, dan Dax (Jerman) turun -1.05%

Di Pasar obligasi Indonesia, Indobex Composite turun -0.02% atau sebesar -0.07 poin dan tutup di nilai 380.330, Indobex Government turun -0.03% atau sebesar -0.10 poin dan tutup di nilai 371.912, Indobex Corporate naik 0.13% atau sebesar 0.57 poin dan tutup di nilai 434.519.

Berdasarkan data yang dipublikasikan DJPPR perubahan kepemilikan investor asing dari hari Kamis tanggal 23 Mei 2024 hingga hari Kamis tanggal 30 Mei 2024 menunjukkan perubahan kepemilikan asing pada Surat Berharga Negara RI yang meningkat sebesar Rp. 4.34 triliun yang terdiri dari peningkatan kepemilikan pada SUN (konvensional) sebesar Rp. 4.19 triliun serta penambahan kepemilikan pada SBSN (syariah) sebesar Rp. 150 miliar, dan dari data tersebut kami dapat bahwa sepanjang tahun 2024 hingga 30 Mei 2024 tercatat penurunan kepemilikan asing pada Surat berharga Negara RI senilai Rp. 34.72 triliun.

Bank Indonesia mempertahankan tingkat suku bunga acuan BI rate di 6.25% setelah diputuskan untuk dinaikkan pada bulan April lalu.

PT ANARGYA ASET MANAJEMEN

The Manhattan Square 18th Floor Unit B,
Jalan TB Simatupang Kav. 1-S,
Jakarta, 12560

+62 21- 29407184

halo@anargya-am.co.id

+62 21- 29407183

www.anargya-am.co.id

PT Anargya Aset Manajemen

@anargya_am

+62 811 969 8483

PT Anargya Aset Manajemen

Anargya Aset Manajemen



Kinerja Indeks dan Pasar

Index	Nilai Penutupan	Perubahan 1 Minggu	
		Nilai	%
Indeks Sektoral			
IDX - Energi	2,306.599	14.033	0.61%
IDX - Barang Baku	1,407.364	-20.980	-1.47%
IDX - Perindustrian	977.720	-46.738	-4.56%
IDX - Barang Konsumen Primer	690.547	-18.147	-2.56%
IDX - Barang Konsumen Non-Primer	717.766	-20.748	-2.81%
IDX - Kesehatan	1,372.735	-58.962	-4.12%
IDX - Keuangan	1,353.115	-17.514	-1.28%
IDX - Properti & Real Estat	614.328	-17.431	-2.76%
IDX - Teknologi	3,391.518	-57.598	-1.67%
IDX - Infrastruktur	1,503.492	-114.310	-7.07%
IDX - Transportasi & Logistik	1,268.336	-22.407	-1.74%

Indeks Obligasi

Indobex Composite Total Return Index	380.330	-0.069	-0.02%
Indobex Government Total Return Index	371.912	-0.102	-0.03%
Indobex Corporate Total Return Index	434.519	0.571	0.13%
Infovesta Government Bond Index	10,237.873	-0.929	-0.01%
Infovesta Corporate Bond Index	4,125.400	2.940	0.07%
Infovesta Sharia Bond Index	4,472.688	5.663	0.13%

Nilai Tukar Rupiah

US Dollar / Indonesia Rupiah	16,245.000	-200.000	-1.23%
Euro / Indonesia Rupiah	17,611.200	-270.000	-1.53%
Singapura Dollar / Indonesia Rupiah	12,019.980	-179.040	-1.49%

Indeks Reksa Dana Infovesta

Reksa Dana Saham	5,722.395	-134.436	-2.30%
Reksa Dana Pendapatan Tetap	4,644.414	-0.784	-0.02%
Reksa Dana Pasar Uang	1,685.666	1.798	0.11%
Reksa Dana Campuran	6,634.306	-78.690	-1.17%
Reksa Dana Saham Syariah	707.431	-7.102	-0.99%
Reksa Dana Pendapatan Tetap Syariah	2,364.037	-0.063	0.00%
Reksa Dana Pasar Uang Syariah	1,501.518	1.543	0.10%
Reksa Dana Campuran Syariah	1,458.747	-6.700	-0.46%

Peringkat Kredit Republik Indonesia

Lembaga Pemeringkat	Peringkat	Outlook	Tanggal Peringkat
Standard & Poor's	BBB	Stable	10 Jul '23
Moody's	Baa2	Stable	16 Apr '24
Fitch Ratings	BBB	Stable	15 Mar '24
Rating and Investment	BBB+	Positive	25 Jul '23
Japan Credit Rating Agency	BBB+	Stable	25 Mar '24

Transaksi Saham Oleh Nasabah Asing

Jenis Transaksi	Volume (Juta Lbr)	Frekuensi (Juta kali)	Nilai (Rp Triliun)	Nilai YTD (Rp Triliun)
Pembelian	32,237	1,157.55	50.57	488.90
Penjualan	37,164	1,796.15	55.38	495.15
Pembelian / Penjualan Bersih	-4,927		-4.82	-6.25

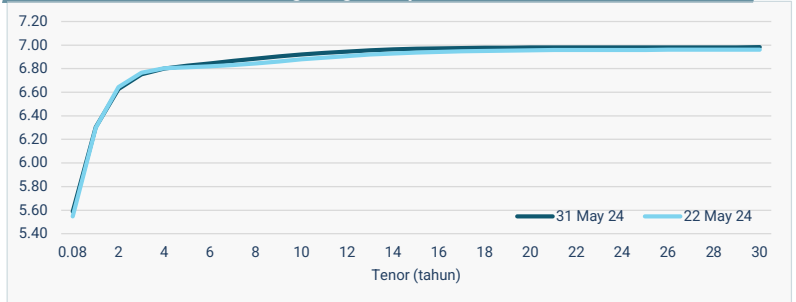
Kepemilikan Surat Berharga Negara Oleh Nasabah Asing (Rp Triliun)

Tanggal	SUN	SBSN	TOTAL	BOBOT
Kamis, 23 Mei 2024	789.40	13.59	802.99	14.03%
Kamis, 30 Mei 2024	793.59	13.75	807.34	14.06%
Perubahan	4.19	0.15	4.34	0.03%
Perubahan Sejak Awal Tahun	-31.51	-3.21	-34.72	-0.87%

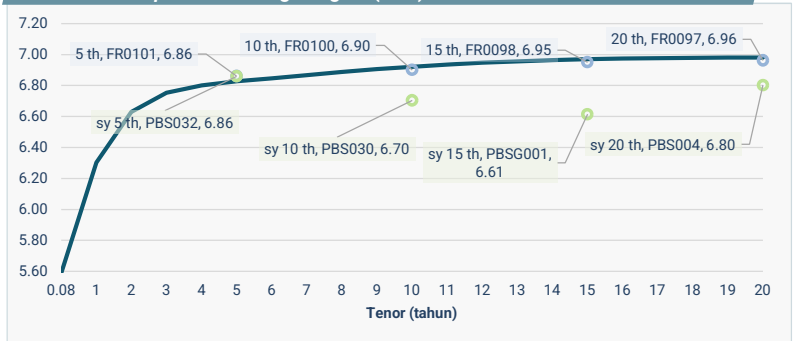
Data Ekonomi

Indikator	Terkini	Sebelumnya	Unit Satuan	Tanggal Penginjian
BI Rate (d/h 7 Days Reverse Repo F	6.25	6.00	%	Apr 2024
Inflasi (YOY)	3.00	3.05	%	Apr 2024
Inflasi (MoM)	0.25	0.52	%	Apr 2024
Inflasi Inti (YoY)	1.82	1.77	%	Apr 2024
Cadangan Devisa	140.40	144.00	Miliar USD	Mar 2024
Neraca Perdagangan	4.47	0.83	Miliar USD	Mar 2024
PDB (harga Konstan)	3,139.08	3,124.94	Triliun USD	Q4 2023
Pertumbuhan PDB Tahunan	5.30	5.30	%	Q4 2023

Yield Curve Surat Berharga Negara Republik Indonesia



Yield Map Surat Berharga Negara (SBN) Benchmark



DISCLAIMER

INVESTASI MELALUI REKSA DANA MENGANDUNG RISIKO. SEBELUM MEMUTUSKAN BERINVESTASI, CALON INVESTOR WAJIB MEMBACA DAN MEMAHAMI PROSPEKTUS. KINERJA MASA LALU TIDAK MENJAMIN / MENCERMINKAN INDIKASI KINERJA DI MASA YANG AKAN DATANG. OTORITAS JASA KEUANGAN TIDAK MEMBERIKAN PERNYATAAN MENYETUJUI ATAU TIDAK MENYETUJUI EFEK INI, TIDAK JUGA MENYATAKAN KEBENARAN ATAU KECUKUPAN ISI PROSPEKTUS REKSA DANA INI. SETIAP PERNYATAAN YANG BERTENTANGAN DENGAN HAL-HAL TERSEBUT DIATAS ADALAH PERBUATAN MELANGGAR HUKUM.

Reksa Dana Merupakan produk Pasar Modal dan bukan produk yang diterbitkan oleh Agen Penjual / Perbankan. Agen Penjual Reksa Dana tidak bertanggung jawab atas tuntutan dan risiko pengelolaan portofolio reksa dana yang dilakukan oleh Manajer Investasi. Ringkasan informasi produk ini tidak menggantikan Prospektus Reksa Dana dan disiapkan oleh PT Anargya Aset Management hanya untuk kebutuhan informasi dan bukan merupakan suatu bentuk penawaran untuk membeli atau permintaan untuk menjual. Seluruh informasi yang terkandung pada dokumen ini disajikan dengan benar. Apabila perlu, investor disarankan untuk meminta pendapat profesional sebelum mengambil keputusan berinvestasi. Kinerja masa lalu tidak serta-merta menjadi petunjuk untuk kinerja di masa mendatang dan bukan juga merupakan perkiraan yang dibuat untuk memberikan indikasi mengenai kinerja atau kecenderungannya di masa mendatang. PT Anargya Aset Management selaku Manajer

PT ANARGYA ASET MANAJEMEN

The Manhattan Squire 18th Floor Unit B,
Jalan TB Simatupang Kav. 1-S,
Jakarta, 12560

+62 21- 29407184 | halo@anargya-am.co.id
+62 21- 29407183 | www.anargya-am.co.id

PT Anargya Aset Manajemen
@anargya_am
+62 811 969 8483
PT Anargya Aset Manajemen
Anargya Aset Manajemen

