

# Reksa Dana Supergama

Reksa Dana Pasar Uang Anargya Supergama

## Informasi Umum

### AUM

Rp.105,378,533.07

### NAV/Unit

Rp.1,092.4414

### Nomor Efektif OJK

S-871/PM.21/2022

### Tanggal Efektif OJK

5 Oktober 2022

### Tanggal Peluncuran

10 Maret 2023

### Mata uang

Indonesia Rupiah (IDR)

### Minimum Investasi Awal

Rp 100,000

### Minimum Pembelian Selanjutnya

Rp100,000

### Jumlah Unit yang Ditawarkan

Maks 5 miliar unit

### Periode Penilaian

Harian

### Biaya Pembelian

Tidak ada

### Biaya Penjualan Kembali

Tidak ada

### Biaya Pengalihan

Tidak ada

### Biaya Pengelolaan Investasi

Maks. 1.00%

### Biaya Kustodian

Maks. 0.20%

### Bank Kustodian

PT Bank KB Bukopin Tbk.

### Kode Bloomberg

Tidak Ada

### Benchmark

Infovesta Indeks Reksa Dana Pasar Uang (IRDPU)

### Agen Penjual

Kiwoom Sekuritas

### Rekening Pembelian

Bank Bukopin - 1024-768-011

## Periode Investasi

< 3 Tahun

3 - 5 Tahun

> 5 Tahun

Jangka Pendek

## Risiko Investasi



## Manajer Investasi

PT Anargya Aset Manajemen adalah salah satu Pelaku Usaha Jasa Keuangan yang bergerak di bidang industri Pasar Modal. PT Anargya Aset Manajemen telah mendapat izin usaha untuk beroperasi sebagai Manajer Investasi dari Otoritas Jasa Keuangan (OJK) melalui Surat Keputusan Dewan Komisiner Otoritas Jasa Keuangan No.:KEP-60/D.04/2019. Kegiatan usaha Anargya Aset Manajemen adalah melakukan jasa pengelolaan investasi melalui produk Reksa Dana dan Kontrak Pengelolaan Dana serta produk lainnya sesuai dengan ketentuan yang ditetapkan oleh OJK.

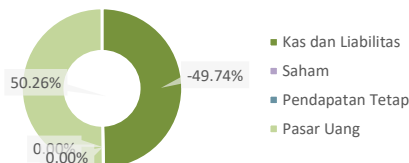
## Tujuan Investasi

Reksa Dana Pasar Uang Anargya Supergama bertujuan untuk memberikan potensi imbal hasil yang relatif stabil dengan tingkat risiko minimal untuk memenuhi kebutuhan likuiditas melalui investasi pada instrumen pasar uang.

## Kebijakan Investasi

Efek Pasar Uang Maks 100%

## Bobot Aset

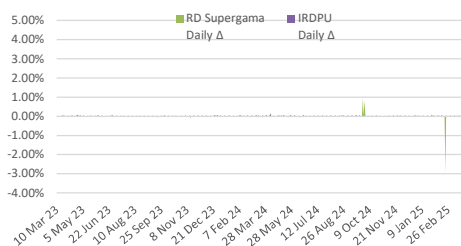


## Kinerja Produk Investasi

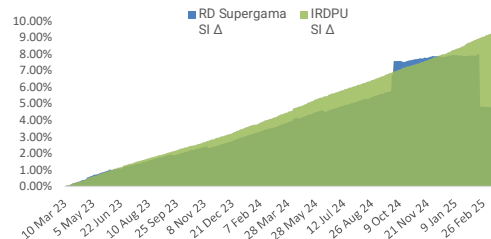
	1 M	2 M	3 M	6 M	1 Y	YTD	SI
RD Supergama	4.22%	1.25%	1.24%	2.35%	5.20%	1.24%	9.24%
IRDPU	0.40%	0.89%	1.29%	2.43%	4.81%	1.26%	9.49%

	Periode Kinerja	Kinerja Tertinggi	Tanggal	Kinerja Terendah	Tanggal
RD Supergama	Harian	4.21%	27-Mar-25	-2.94%	21-Feb-25
IRDPU	Harian	0.14%	16-Apr-24	0.00%	24-Oct-23

## Grafik Kinerja Harian Produk Investasi



## Grafik Kinerja Produk Investasi



## Tinjauan Pasar

Bursa Saham pada bulan Maret 2025 menguat 471.98 poin, atau 7.53% menjadi 6,742.576. Investor asing mencatatkan nilai jual bersih sebesar IDR 8.02 triliun, sedangkan data year to date investor asing membukukan data negatif sebesar IDR 29.92 triliun. Sementara INDOBeX Composite Total Return Index ditutup turun -0.67 poin di level 399.54. INDOBeX Govt Total Return Index ditutup turun -0.79 poin di level 390.16. INDOBeX Corporate Total Return Index ditutup naik 1.91 poin di level 467.42.

## Bank Kustodian

Didirikan sebagai bank pada tanggal 10 Juli 1970 dengan nama BANK UMUM KOPERASI INDONESIA. Pada 31 Maret 2021 pemegang saham pengendali menjadi KOOKMIN BANK CO.LTD, dan merubah nama menjadi PT Bank KB Bukopin Tbk pada 25 Mei 2022. Memiliki izin sebagai Bank dari BAPEPAM dan LK melalui Surat Nomor KEP- 01/BL/Kstd/2006 tanggal 03 Juli 2006

## DISCLAIMER

INVESTASI MELALUI REKSA DANA MENGANDUNG RISIKO. SEBELUM MEMUTUSKAN BERINVESTASI, CALON INVESTOR WAJIB MEMBACA DAN MEMAHAMI PROSPEKTUS, KINERJA MASA LALU TIDAK MENJAMIN / MENCERMINKAN INDIKASI KINERJA DI MASA YANG AKAN DATANG. OTORITAS JASA KEUANGAN TIDAK MEMBERIKAN PERNYATAAN MENYUTUJUI ATAU TIDAK MENYUTUJUI EFEK INI, TIDAK JUGA MENYATAKAN KEBENARAN ATAU KECUKUPAN ISI PROSPEKTUS REKSA DANA INI. SETIAP PERNYATAAN YANG BERTENTANGAN DENGAN HAL-HAL TERSEBUT DIATAS ADALAH PERUBAHAN MELANGGAR HUKUM.

Reksa Dana merupakan produk Pasar Modal dan bukan produk yang diterbitkan oleh Agen Penjual / Perbankan. Agen Penjual Reksa Dana tidak bertanggung jawab atas tuntutan dan risiko pengelolaan portofolio reksa dana yang dilakukan oleh Manajer Investasi. Ringkasan informasi produk ini tidak menggantikan Prospektus Reksa Dana dan disiapkan oleh PT Anargya Aset Management hanya untuk kebutuhan informasi dan bukan merupakan suatu bentuk penawaran untuk membeli atau permintaan untuk menjual. Seluruh informasi yang terkandung pada dokumen ini disajikan dengan benar. Apabila perlu, investor disarankan untuk meminta pendapat profesional sebelum mengambil keputusan berinvestasi. Kinerja masa lalu tidak serta-merta menjadi petunjuk untuk kinerja di masa mendatang dan bukan juga merupakan perkiraan yang dibuat untuk memberikan indikasi mengenai kinerja atau kecenderungannya di masa

## PT ANARGYA ASSET MANAJEMEN

The Manhattan Squire 18<sup>th</sup> Floor Unit B,  
Jalan TB Simatupang Kav. 1-S,  
Jakarta, 12560

+62 21-29407184

+62 21-29407183

halo@anargya-am.co.id

www.anargya-am.co.id

PT Anargya Aset Manajemen

@anargya\_am

+62 811 969 8483

PT Anargya Aset Manajemen

Anargya Aset Manajemen

