

# Reksa Dana Supernova

Reksa Dana Syariah Anarya Pasar Uang Supernova

## Informasi Umum

### AUM

Rp.1.338,964,886.49

### NAV/Unit

Rp.1,053.5000

### Nomor Efektif OJK

1366/PM.21/2021

### Tanggal Efektif OJK

15 November 2021

### Tanggal Peluncuran

4 Januari 2022

### Mata uang

Indonesia Rupiah (IDR)

### Minimum Investasi Awal

Rp 100,000

### Minimum Pembelian Selanjutnya

Rp100,000

### Jumlah Unit yang Ditawarkan

Maks 5 miliar unit

### Periode Penilaian

Harian

### Biaya Pembelian

Tidak ada

### Biaya Penjualan Kembali

Tidak ada

### Biaya Pengalihan

Tidak ada

### Biaya Pengelolaan Investasi

Maks. 1.00%

### Biaya Kustodian

Maks. 0.20%

### Bank Kustodian

PT Bank Syariah Indonesia Tbk.  
(Persero)

### Kode Bloomberg

Tidak Ada

### Benchmark

Infovesta Indeks Reksa Dana Pasar  
Uang Syariah (IRDPU)

### Agen Penjual

Motion Trade - MNC Sekuritas  
Pina - Trust Sekuritas

## Manajer Investasi

PT Anarya Aset Manajemen adalah salah satu Pelaku Usaha Jasa Keuangan yang bergerak di bidang industri Pasar Modal. PT Anarya Aset Manajemen telah mendapat izin usaha untuk beroperasi sebagai Manajer Investasi dari Otoritas Jasa Keuangan (OJK) melalui Surat Keputusan Dewan Komisiner Otoritas Jasa Keuangan No.:KEP-60/D.04/2019. Kegiatan usaha Anarya Aset Manajemen adalah melakukan jasa pengelolaan investasi melalui produk Reksa Dana dan Kontrak Pengelolaan Dana serta produk lainnya sesuai dengan ketentuan yang ditetapkan oleh OJK.

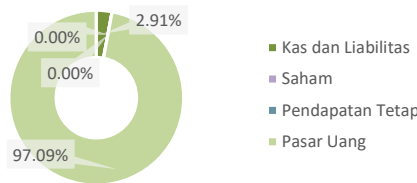
## Tujuan Investasi

Reksa Dana Syariah Anarya Pasar Uang Supernova bertujuan untuk memberikan potensi imbal hasil yang relatif stabil dengan tingkat risiko minimal untuk memenuhi kebutuhan likuiditas yang tinggi melalui investasi pada instrumen pasar uang syariah yang sesuai dengan Prinsip Syariah di Pasar Modal dalam rangka mencapai nilai Maslahah.

## Kebijakan Investasi

Efek Pasar Uang Syariah Maks 100%

## Bobot Aset

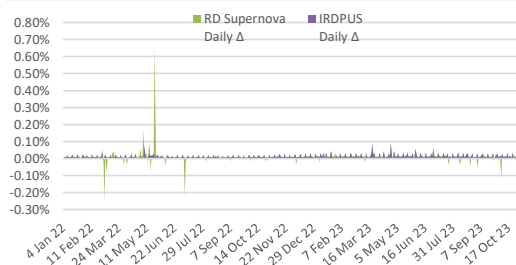


## Kinerja Produk Investasi

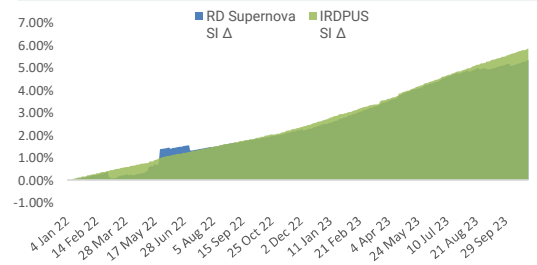
	1 M	2 M	3 M	6 M	1 Y	YTD	SI
RD Supernova	0.19%	0.35%	0.53%	1.50%	3.29%	2.83%	5.35%
IRDPU	0.32%	0.60%	0.92%	1.92%	3.72%	3.14%	5.85%

	Periode Kinerja	Kinerja Tertinggi	Tanggal	Kinerja Terendah	Tanggal
RD Supernova	Harian	0.66%	24-May-22	-0.25%	4-Mar-22
IRDPU	Harian	0.09%	21-Mar-23	-0.02%	10-Mar-23

## Grafik Kinerja Produk Investasi



## Grafik Kinerja Sektoral



## Periode Investasi

< 3 Tahun 3 - 5 Tahun > 5 Tahun

Jangka Pendek

## Risiko Investasi



## Tinjauan Pasar

Bursa Saham pada bulan Oktober 2023 melemah -187.68 poin, atau -2.70% menjadi 6,752.211. Investor asing mencatatkan nilai jual bersih sebesar IDR 8.10 triliun, sedangkan data year to date investor asing membukukan data negatif sebesar IDR 13.34 triliun. Sementara INDOBeX Composite Total Return Index ditutup turun -4.40 poin di level 360.77. INDOBeX Govt Total Return Index ditutup turun -4.47 poin di level 352.79. INDOBeX Corporate Total Return Index ditutup turun -2.30 poin di level 411.66. Investor asing mencatatkan nilai jual bersih sebesar IDR 12.62 Triliun, sedangkan data year to date investor asing membukukan data positif sebesar IDR 48.20 Triliun.

## Bank Kustodian

Resmi beroperasi pada tanggal 17 November 2008. PT Bank Syariah Indonesia Tbk. merupakan gabungan usaha PT Bank BNI Syariah dan PT Bank Syariah Mandiri ke dalam PT Bank BRI Syariah Tbk. tanggal 1 Februari 2021 dan memperoleh persetujuan sebagai kustodian dari OJK dengan nomor KEP-3/PM.2/2021 tanggal 29 Januari 2021 yang diadendum dalam keputusan KEP-8/PM.2/2021 pada 19 April 2021

## DISCLAIMER

INVESTASI MELALUI REKSA DANA MENGANDUNG RISIKO. SEBELUM MEMUTUSKAN BERINVESTASI, CALON INVESTOR WAJIB MEMBACA DAN MEMAHAMI PROSPEKTUS. KINERJA MASA LALU TIDAK MENJAMIN / MENCERMINKAN INDIKASI KINERJA DI MASA YANG AKAN DATANG. OTORITAS JASA KEUANGAN TIDAK MEMBERIKAN PERNYATAAN MENYETUJUI ATAU TIDAK MENYETUJUI EFEK INI, TIDAK JUGA MENYATAKAN KEBENARAN ATAU KEKUCAPAN ISI PROSPEKTUS REKSA DANA INI. SETIAP PERNYATAAN YANG BERTENTANGAN DENGAN HAL-HAL TERSEBUT DIATAS ADALAH PERBUATAN MELANGGAR HUKUM.

Reksa Dana Merupakan produk Pasar Modal dan bukan produk yang diterbitkan oleh Agen Penjual / Perbankan. Agen Penjual Reksa Dana tidak bertanggung jawab atas tuntutan dan risiko pengelolaan portofolio reksa dana yang dilakukan oleh Manajer Investasi. Ringkasan informasi produk ini tidak menggantikan Prospektus Reksa Dana dan disiapkan oleh PT Anarya Aset Manajemen hanya untuk kebutuhan informasi dan bukan merupakan suatu bentuk penawaran untuk membeli atau permintaan untuk menjual. Seluruh informasi yang terkandung pada dokumen ini disajikan dengan benar. Apabila perlu, investor disarankan untuk meminta pendapat profesional sebelum mengambil keputusan berinvestasi. Kinerja masa lalu tidak serta-merta menjadi petunjuk untuk kinerja di masa mendatang dan bukan juga merupakan perkiraan yang dibuat untuk memberikan indikasi mengenai kinerja atau kecenderungannya di masa mendatang. PT Anarya Aset Management selaku Manajer Investasi terdaftar dan diawasi oleh OJK.

## PT ANARGYA ASET MANAJEMEN

The Manhattan Squire 18<sup>th</sup> Floor Unit B,  
Jalan TB Simatupang Kav. 1-S,  
Jakarta, 12560

+62 21- 29407184

halo@anarya-am.co.id

+62 21- 29407183

www.anarya-am.co.id

PT Anarya Aset Manajemen  
@anarya\_am  
+62 811 969 8483  
PT Anarya Aset Manajemen  
Anarya Aset Manajemen

