

Reksa Dana Supernova

Reksa Dana Syariah Anargya Pasar Uang Supernova



30 Juni 2024

Informasi Umum

AUM	Rp.33,898,991.78
NAV/Unit	Rp.1,076.2600
Nomor Efektif OJK	1366/PM.21/2021
Tanggal Efektif OJK	15 November 2021
Tanggal Peluncuran	4 Januari 2022
Mata uang	Indonesia Rupiah (IDR)
Minimum Investasi Awal	Rp 100,000
Minimum Pembelian Selanjutnya	Rp100,000
Jumlah Unit yang Ditawarkan	Maks 5 miliar unit
Periode Penilaian	Harian
Biaya Pembelian	Tidak ada
Biaya Penjualan Kembali	Tidak ada
Biaya Pengalihan	Tidak ada
Biaya Pengelolaan Investasi	Maks. 1.00%
Biaya Kustodian	Maks. 0.20%
Bank Kustodian	PT Bank Syariah Indonesia Tbk. (Persero)
Kode Bloomberg	Tidak Ada
Benchmark	Infovesta Indeks Reksa Dana Pasar Uang Syariah (IRDPUS)
Agan Penjual	Motion Trade - MNC Sekuritas Pina - Trust Sekuritas
Rekening Pembelian	Bank BSI - 7722-1166-52

Manajer Investasi

PT Anargya Aset Manajemen adalah salah satu Pelaku Usaha Jasa Keuangan yang bergerak di bidang industri Pasar Modal. PT Anargya Aset Manajemen telah mendapat izin usaha untuk beroperasi sebagai Manajer Investasi dari Otoritas Jasa Keuangan (OJK) melalui Surat Keputusan Dewan Komisiner Otoritas Jasa Keuangan No.:KEP-60/D.04/2019. Kegiatan usaha Anargya Aset Manajemen adalah melakukan jasa pengelolaan investasi melalui produk Reksa Dana dan Kontrak Pengelolaan Dana serta produk lainnya sesuai dengan ketentuan yang ditetapkan oleh OJK.

Tujuan Investasi

Reksa Dana Syariah Anargya Pasar Uang Supernova bertujuan untuk memberikan potensi imbal hasil yang relatif stabil dengan tingkat risiko minimal untuk memenuhi kebutuhan likuiditas yang tinggi melalui investasi pada instrumen pasar uang syariah yang sesuai dengan Prinsip Syariah di Pasar Modal dalam rangka mencapai nilai Maslahah.

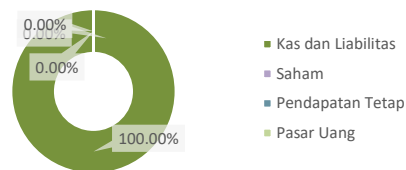
Kebijakan Investasi

Efek Pasar Uang Syariah Maks 100%

Efek Bobot Investasi

Jenis Efek Kode Efek %

Bobot Aset

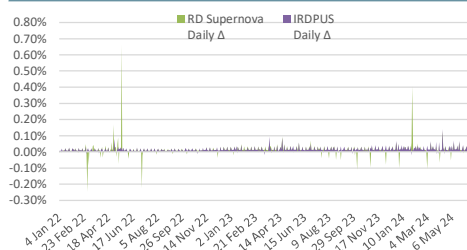


Kinerja Produk Investasi

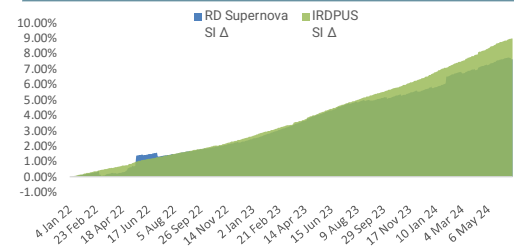
	1 M	2 M	3 M	6 M	1 Y	YTD	SI
RD Supernova	0.07%	0.38%	0.61%	1.72%	3.04%	1.71%	7.63%
IRDPUS	0.28%	0.72%	1.06%	2.23%	4.25%	2.21%	8.98%

	Periode Kinerja	Kinerja Tertinggi	Tanggal	Kinerja Terendah	Tanggal
RD Supernova	Harian	0.66%	24-May-22	-0.25%	4-Mar-22
IRDPUS	Harian	0.14%	16-Apr-24	-0.02%	29-Jan-24

Grafik Kinerja Harian Produk Investasi



Grafik Kinerja Produk Investasi



Tinjauan Pasar

Bursa Saham pada bulan Juni 2024 menguat 92.84 poin, atau 1.33% menjadi 7,063.577. Investor asing mencatatkan nilai jual bersih sebesar IDR 1.48 triliun, sedangkan data year to date investor asing membukukan data negatif sebesar IDR 4.44 triliun. Sementara INDOBeX Composite Total Return Index ditutup naik 0.09 poin di level 380.42. INDOBeX Govt Total Return Index ditutup naik 0.04 poin di level 371.95. INDOBeX Corporate Total Return Index ditutup naik 1.20 poin di level 435.71. Investor asing mencatatkan nilai beli bersih sebesar IDR 1.12 Triliun, sedangkan data year to date investor asing membukukan data negatif sebesar IDR 33.96 Triliun.

Bank Kustodian

Resmi beroperasi pada tanggal 17 November 2008. PT Bank Syariah Indonesia Tbk. merupakan gabungan usaha PT Bank BNI Syariah dan PT Bank Syariah Mandiri ke dalam PT Bank BRI Syariah Tbk. tanggal 1 Februari 2021 dan memperoleh persetujuan sebagai kustodian dari OJK dengan nomor KEP-3/PM.2/2021 tanggal 29 Januari 2021 yang diadendum dalam keputusan KEP-8/PM.2/2021 pada 19 April 2021

Risiko Investasi



DISCLAIMER

INVESTASI MELALUI REKSA DANA MENGANDUNG RISIKO. SEBELUM MEMUTUSKAN BERINVESTASI, CALON INVESTOR WAJIB MEMBACA DAN MEMAHAMI PROSPEKTUS. KINERJA MASA LALU TIDAK MENJAMIN / MENCERMINKAN INDIKASI KINERJA DI MASA YANG AKAN DATANG. OTORITAS JASA KEUANGAN TIDAK MEMBERIKAN PERNYATAAN MENYETUJUI ATAU TIDAK MENYETUJUI EFEK INI, TIDAK JUGA MENYATAKAN KEBENARAN ATAU KECUKUPAN ISI PROSPEKTUS REKSA DANA INI. SETIAP PERNYATAAN YANG BERTENTANGAN DENGAN HAL-HAL TERSEBUT DIATAS ADALAH PERBUATAN MELANGGAR HUKUM.

Reksa Dana Merupakan produk Pasar Modal dan bukan produk yang diterbitkan oleh Agen Penjual / Perbankan. Agen Penjual Reksa Dana tidak bertanggung jawab atas tuntutan dan risiko pengelolaan portofolio reksa dana yang dilakukan oleh Manajer Investasi. Ringkasan informasi produk ini tidak menggantikan Prospektus Reksa Dana dan disiapkan oleh PT Anargya Aset Management hanya untuk kebutuhan informasi dan bukan merupakan suatu bentuk penawaran untuk membeli atau permintaan untuk menjual. Seluruh informasi yang terkandung pada dokumen ini disajikan dengan benar. Apabila perlu, investor disarankan untuk meminta pendapat profesional sebelum mengambil keputusan berinvestasi. Kinerja masa lalu tidak serta-merta menjadi petunjuk untuk kinerja di masa mendatang dan bukan juga merupakan perkiraan yang dibuat untuk memberikan indikasi mengenai kinerja atau kecenderungannya di

PT ANARGYA ASET MANAJEMEN

The Manhattan Squire 18th Floor Unit B,
Jalan TB Simatupang Kav. 1-S,
Jakarta, 12560
+62 21- 29407184
+62 21- 29407183

halo@anargya-am.co.id
www. anargya-am.co.id

PT Anargya Aset Manajemen
@anargya_am
+62 811 969 8483
PT Anargya Aset Manajemen
Anargya Aset Manajemen

